



*Vision*







# HIGH QUALITY

BAVARIA Yachten erfüllen die höchsten Qualitäts- und Sicherheitsstandards im gesamten Serienyachtbau. Ein Grund dafür ist unsere enge Zusammenarbeit mit dem weltweit führenden Konstruktionsbüro Farr Yacht Design und weiteren renommierten Partnern. Gemeinsam entwickeln wir leistungsstarke Modelle, die sämtliche CE-Anforderungen deutlich übertreffen. Zudem werden sowohl unsere Yachten als auch unsere Produktion regelmäßig durch den Germanischen Lloyd überprüft. Das bedeutet: zertifizierte Qualität, die all unseren Yachten zugutekommt – natürlich auch der VISION Line.



Gefertigt werden unsere Yachten in einer der modernsten Yachtbauanlagen weltweit, der BAVARIA Werft in Giebelstadt. 600 Mitarbeiter und eine hocheffiziente Serienfertigungsanlage sind hier im Einsatz. Vom Laminieren des Rumpfes bis zur Auslieferung legen unsere Yachten über sechs Kilometer auf Beförderungsbahnen zurück. Über 1.000 Segel- und Motoryachten verlassen Jahr für Jahr die Werft.

Um die hohe Qualität und die Wertbeständigkeit unserer Yachten zu garantieren, arbeiten wir mit modernster 3D-Designsoftware, hochpräzisen CNC-Maschinen und -Robotern, klimatisierten Laminierräumen, automatischen Lackierstraßen mit UV-Trocknung und Lasertechnologie. In unserem hauseigenen Testzentrum führen wir u. a. Maschinen-, Stabilitäts- und Krängungstests durch, die durch unser internes Qualitätsmanagement überwacht und dokumentiert werden.

# SUPERIOR CLASS

BAVARIA gehört zu den erfolgreichsten Yachtbauunternehmen der Welt. Im Dialog mit unseren Kunden entwickeln wir wegweisende Segel- und Motoryachten, die Dynamik, Komfort und hohe Wertbeständigkeit vereinen. Technische Perfektion für all jene, die das Leben auf dem Wasser lieben. Bei der Realisierung profitieren wir von unserer langjährigen Erfahrung, der fachlichen Kompetenz unserer Mitarbeiter und einer der modernsten Serienfertigungsanlagen weltweit. Die Auslieferung und den Service vor Ort stellen wir mit unserem globalen Vertriebsnetz sicher.







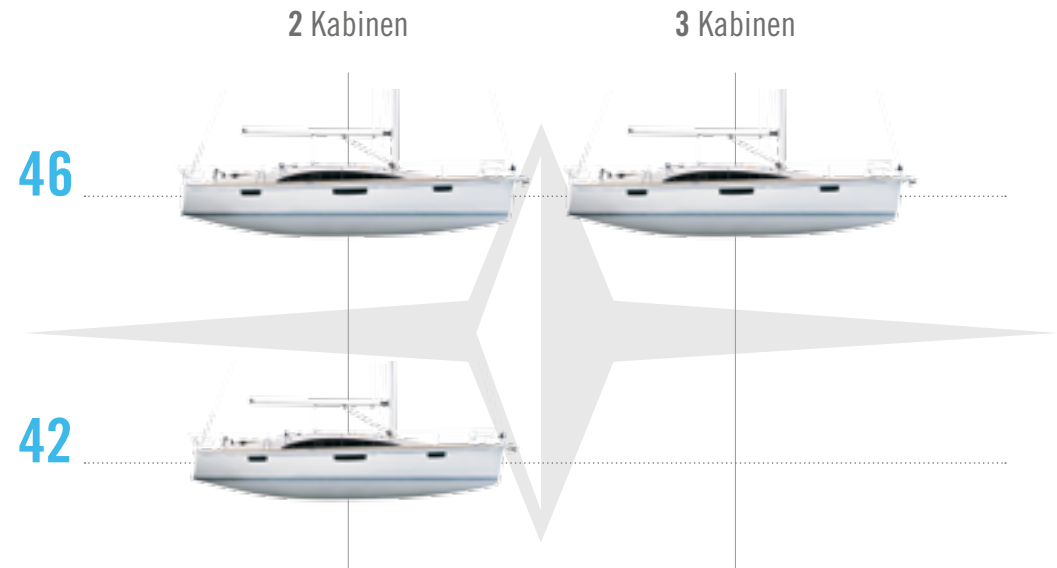


# VISION LINE

## Eine Vision wird Realität

Ein Jahr dauerte die Konzeptionsphase. In sieben Ländern wurden Produktworkshops durchgeführt. Weltweit konnten Kunden und Händler ihre persönlichen Wünsche und Vorlieben einfließen lassen. Das Ergebnis: die BAVARIA VISION Line.

In die Entwicklung waren renommierte Konstruktionsbüros involviert: Farr Yacht Design USA als Naval Architect und Design Unlimited, verantwortlich für Gestaltung und Linienführung. Sie haben maßgeblich dazu beigetragen, die VISION Line zu dem zu machen, was sie ist: eine luxuriöse Yachtlinie im High-End-Design, großzügig wie keine andere in ihrem Segment. Wie geschaffen für Eigner, die lange Aufenthalte an Bord einer echten Segelyacht lieben.



46





46



# VISION 46

## Vision of Life

Das Leben genießen kann man an vielen Orten. Einer von ihnen ist die VISION 46. Harmonisches Design von zeitloser Eleganz. Höchster Komfort auf und unter Deck. Herausragende Segeleigenschaften. Einhand-Manövrierfähigkeit im Hafen und auf See. Die VISION 46 hat alles, was Eigner sich wünschen. Und sogar noch etwas mehr.



# 46 | Sailing deluxe



Das Interieur der VISION 46 lädt ein zum Entspannen und zum Träumen. Luxus, wohin das Auge reicht: geräumige Kabinen, große Fenster, ausgesuchte Materialien, hohe Flexibilität. Ob exklusiver Törn zu zweit oder Urlaub mit Freunden und Familie – die VISION 46 passt sich dank intelligenter, variabler Mobiliarkonzepte jederzeit den Ansprüchen ihres Besitzers an.





2-Kabinen-Version A



2-Kabinen-Version B



3-Kabinen-Version A



3-Kabinen-Version B

46







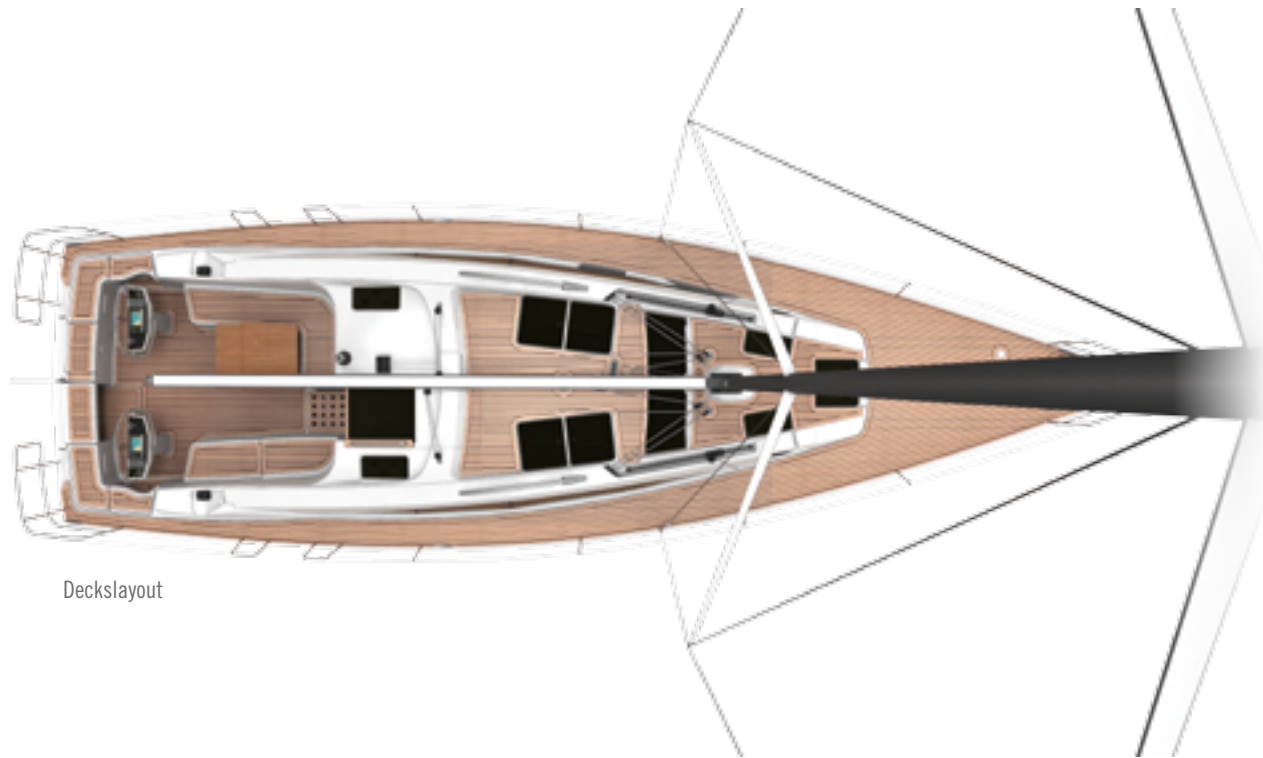
# 46 | Technische Daten



Großsegel	55 m <sup>2</sup>
Vorsegel	50 m <sup>2</sup>
Gennaker	148 m <sup>2</sup>
I	17,20 m
J	4,79 m
P	16,58 m
E	6,10 m



Segelplan



Deckslayout

Gesamtlänge	13,99 m
Rumpflänge	13,70 m
Länge Wasserlinie	12,83 m
Gesamtbreite	4,19 m
Tiefgang Standard (Option)	2,14 m (1,70 m)
Leergewicht	12,3 t
Motor	Volvo Penta D2-55
Kraftstofftank	210 l
Wassertank	580 l

Kabinen	2/3
Kojen	4/6
Stehhöhe im Salon	2,00 m
Segelfläche „Sport“	103 m <sup>2</sup>
Segelfläche „Comfort“	100 m <sup>2</sup>
Masthöhe über Wasserlinie	20,10 m
Personen	10/16
CE-Kategorie	A/B

Alle Daten vorläufig und ohne Gewähr.



46





42



# VISION 42



## Viel Raum zum Genießen

Höchster Komfort, modernes Design, einfaches Handling – die VISION 42 macht das Leben auf dem Wasser zu einem wahren Genuss. Sie besticht durch innovative Detaillösungen wie das asymmetrisch angeordnete Cockpit-Layout mit seitlich versetztem Niedergang. Vorteil dieses Aufbaus: ein großer, sicherer Durchgang und ein beeindruckendes Platzangebot im Cockpit. Ideale Bedingungen für lange Aufenthalte an Bord.

# 42 | Für die exklusiven Momente

Unter Deck erweist sich die VISION 42 als äußerst komfortabel; Platz und Staufächer gibt es im Überfluss. Die moderne Pantry mit zentraler Spüleinheit überzeugt durch hohe Funktionalität. Ihre L-förmige Anordnung erleichtert nicht nur die Organisation in der Küche, sie erlaubt auch, selbst bei Seegang sicher zu kochen.







2-Kabinen-Version A



2-Kabinen-Version B

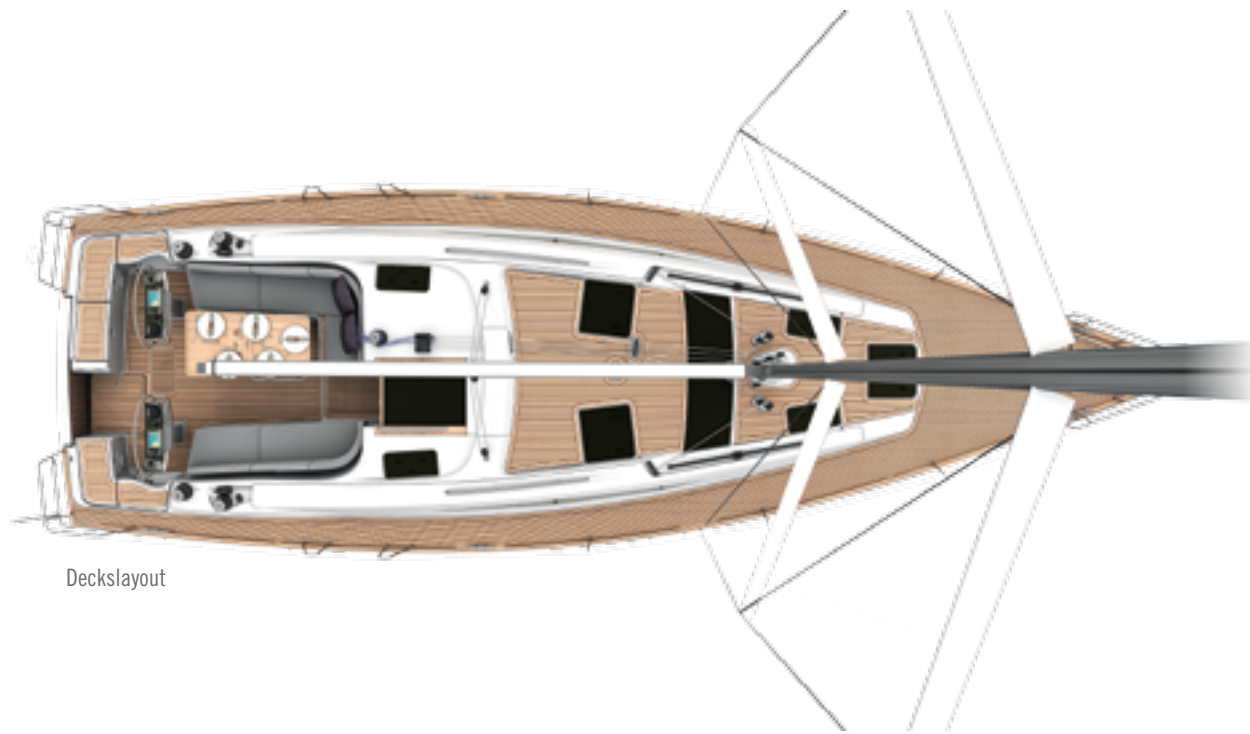
# 42 | Technische Daten



Großsegel	50 m <sup>2</sup>
Vorsegel	38 m <sup>2</sup>
Gennaker	125 m <sup>2</sup>
I	16,01 m
J	4,37 m
P	15,25 m
E	5,54 m



Segelplan



Deckslayout

Gesamtlänge	12,80 m
Rumpflänge	12,50 m
Länge Wasserlinie	11,40 m
Gesamtbreite	4,05 m
Tiefgang Standard (Option)	2,07 m (1,62 m)
Leergewicht	9,8 t
Motor	Volvo Penta D2-40
Kraftstofftank	210 l
Wassertank	210 l

Kabinen	2
Kojen	4
Stehhöhe im Salon	2,00 m
Segelfläche „Sport“	88 m <sup>2</sup>
Segelfläche „Comfort“	86 m <sup>2</sup>
Masthöhe über Wasserlinie	18,93 m
Personen	10/16
CE-Kategorie	A/B

Alle Daten vorläufig und ohne Gewähr.



42



# FEATURES

## Erstklassig ausgestattet

Die VISION Line macht auch längere Aufenthalte auf dem Wasser zu einem unvergesslichen Erlebnis. Innen- und Außenräume stehen in perfektem Einklang, ergänzen sich zu einem harmonischen Ganzen, mit dem Ergebnis eines einzigartigen Raumgefühls. Hier wird Wohnraum zum Lebensraum.



Cockpittisch und Sitzcke lassen sich im Handumdrehen zu einer **großzügigen Sonnenliege** umbauen



Der **Cockpittisch** ist ausklappbar und wahlweise elektrisch (Option) oder manuell höhenverstellbar (Serie)



Einmalig ergonomischer **Steuermannsitz** mit perfekter Erreichbarkeit aller Winschen und Leinen sowie Bedienelemente, dahinter eine geräumige Loungefläche zum Entspannen und Genießen



Manuell absenkbarer **Badeplattform** mit **Duschvorrichtung** und seitlich montierter Edelstahl-Badeleiter, die die Stirnseite der Plattform frei zugänglich lässt



# Features



Salon mit Sitzcke und ausklappbarem Messtisch; optional ist der Tisch elektrisch absenkbar, sodass er in eine zusätzliche Liegefläche umfunktioniert werden kann



Instrumentenkonsole und ausklappbarer Kartentisch



Harmonisch integrierter Schrank für Flaschen, Gläser und Geschirr



Achterstauraum mit Schubladen und Klappen

# Features



## TRIM CONTROL

Komfortables und sicheres Segeln mit kleiner Crew oder als Einhand-Segler war bisher nur auf Superyachten möglich. Bisher. Jetzt setzt die VISION Line neue Maßstäbe in ihrer Klasse. Trim Control macht die VISION 46 und die VISION 42 zu echten Push-Button-Seglern. Von beiden Steuerständen aus lassen sich alle Schoten und die wichtigsten Trimmfunktionen der Segel per Knopfdruck bedienen. Trimmen, dichtholen und fieren – alles kinderleicht.

Selbst automatische Wendemanöver sind möglich – dank Auto Tack. Ein Knopfdruck genügt, und das Segel wird auf den neuen Bug gewendet. Das Loswerfen der Schoten und das Dichtholen entfallen komplett. Knopf drücken, wenden, feintrimmen – fertig. Das ist Smart Sailing der neuesten Generation.





## DOCKCONTROL

Speziell für die VISION Line hat BAVARIA ein neues, hochmodernes Joystick-Docking-System entwickelt. Das Manövrieren im Hafen wird damit zum Kinderspiel. Dock Control ermöglicht die volle Kontrolle per Joystick – über das Schiff und das System. Mit einer Hand werden das Schiff aus der Box bewegt, die Hauptmaschine für den Vortrieb genutzt und die beiden ausklappbaren Strahlruder bedient.

Wird das System aktiviert, wechselt der Plotter in ein eigenständiges Displaylayout. Das integrierte Monitoring-System zeigt alle sicherheitsrelevanten Informationen an – z. B. die Position der Strahlruder oder die Getriebe-Position. Zusätzlich hilft die Push-Funktion beim Andocken: Sie presst das Schiff leicht gegen den Pier. So ist das Festmachen auch für eine Person allein leicht zu handeln.



# INTERIEUR
























## Innere Werte

Moderne Formen, hochwertige Materialien – auch unter Deck überzeugt die VISION Line mit edlem Ambiente. Stellen Sie sich aus drei Furnieren und drei Bodenbelägen Ihr ganz individuelles Interieur zusammen.

Für die Polsterung stehen Ihnen ebenfalls zahlreiche Möglichkeiten offen. Insgesamt sind neun attraktive Polsterbezüge erhältlich, mit denen Sie Salon und Kabinen nach Ihren Vorstellungen einrichten können.

Informationen zu den verfügbaren Kombinationsmöglichkeiten erhalten Sie bei Ihrem BAVARIA Händler.

	Furnier	Wegerung*	Bodenbelag	Polster
Standard	 <p>Sipo</p>	 <p>Mocca</p>  <p>Ice</p>	 <p>Kastanie</p>  <p>Ocean Line (Option)</p>	<p>Stoff</p>  <p>Standard Creme</p>  <p>Standard Blue</p>  <p>Comfort Creme (Option)</p>  <p>Comfort Blue (Option)</p>  <p>Comfort Brown (Option)</p>  <p>Comfort Orange (Option)</p>
Option	 <p>Eiche</p>  <p>Teak</p>	 <p>Mocca</p>  <p>Ice</p>  <p>Meteor</p>	 <p>Walnuss natur</p>  <p>Ocean Line (Option)</p>	<p>Leder (Option)</p>  <p>Leatherette White</p>  <p>Leatherette Brown</p>  <p>Leatherette Creme Velour</p>

\* Wegerung an Ecken und Mobiliar ohne Aufpreis wählbar

# EXTERIEUR



## Perfekter Auftritt

Bei der Zusammenstellung des Exterieurs haben Sie die Wahl:  
Zwei Bodenbeläge, zwei Polstervarianten und zwei Rumpffarben erlauben viele attraktive Kombinationen.



## Bodenbelag

---



Teak oder DURA-DECK

## Rumpffarbe

---



Weiß



Grau

## Polster

---



Dove (Sunbrella)



Yet (Suntex)

## Außenverdeck

---



Stone





# Partner

Sowohl an die Qualität unserer Yachten als auch an unsere Produktion stellen wir höchste Anforderungen. Genau diese Anforderungen müssen auch Ausstattung und Zubehör erfüllen. Wir arbeiten daher ausschließlich mit renommierten Partnern zusammen, die alle Marktführer in ihrem jeweiligen Bereich sind.



since 1927







BAVARIA Yachtbau GmbH · Bavariastraße 1 · D-97232 Giebelstadt · Tel. +49 9334 942-0 · Fax +49 9334 942-1160  
[www.bavaria-yachtbau.com](http://www.bavaria-yachtbau.com) · [info@bavaria-yachtbau.com](mailto:info@bavaria-yachtbau.com)

Die abgebildeten Yachten sind teilweise mit aufpreispflichtigen Extras ausgestattet. Angaben über die Beschaffenheit basieren auf Konstruktionszeichnungen und können von der tatsächlichen Ausführung abweichen. Dieser Katalog ist kein Vertragsbestandteil. Alle Beschreibungen, Darstellungen etc. dienen lediglich der Veranschaulichung.

